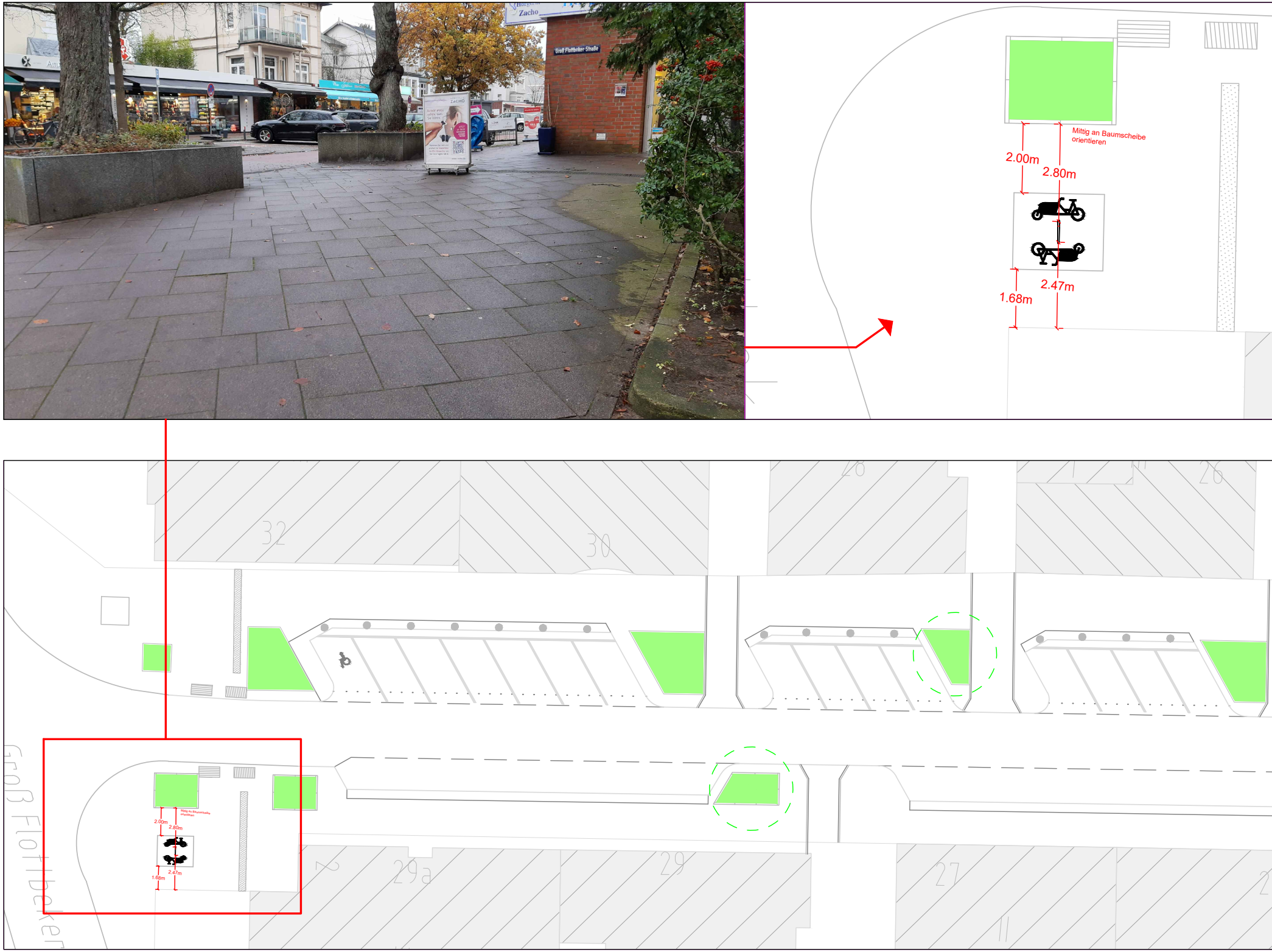
Zacho
Groß Flottbeker Straße
Mittig an Baumscheibe orientieren
2.00m
2.80m
2.47m
1.68m
32
30
28
26
29a
29
27
Groß Flottbeker


OPEN
OSAKA SUSHI

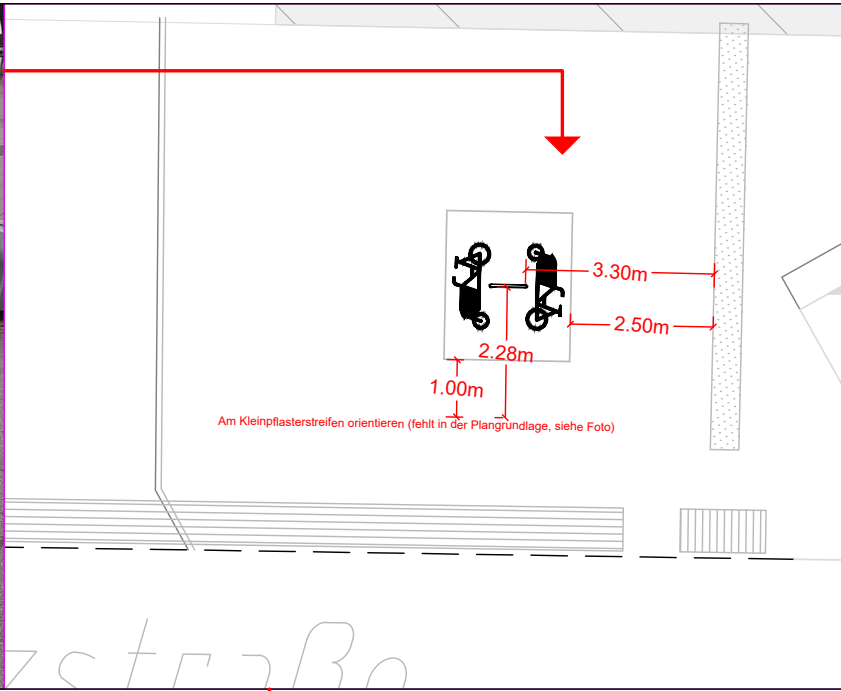
3.30m
2.50m
2.28m
1.00m
Am Kleinpflasterstreifen orientieren (fehlt in der Plangrundlage, siehe Foto)
zstraße

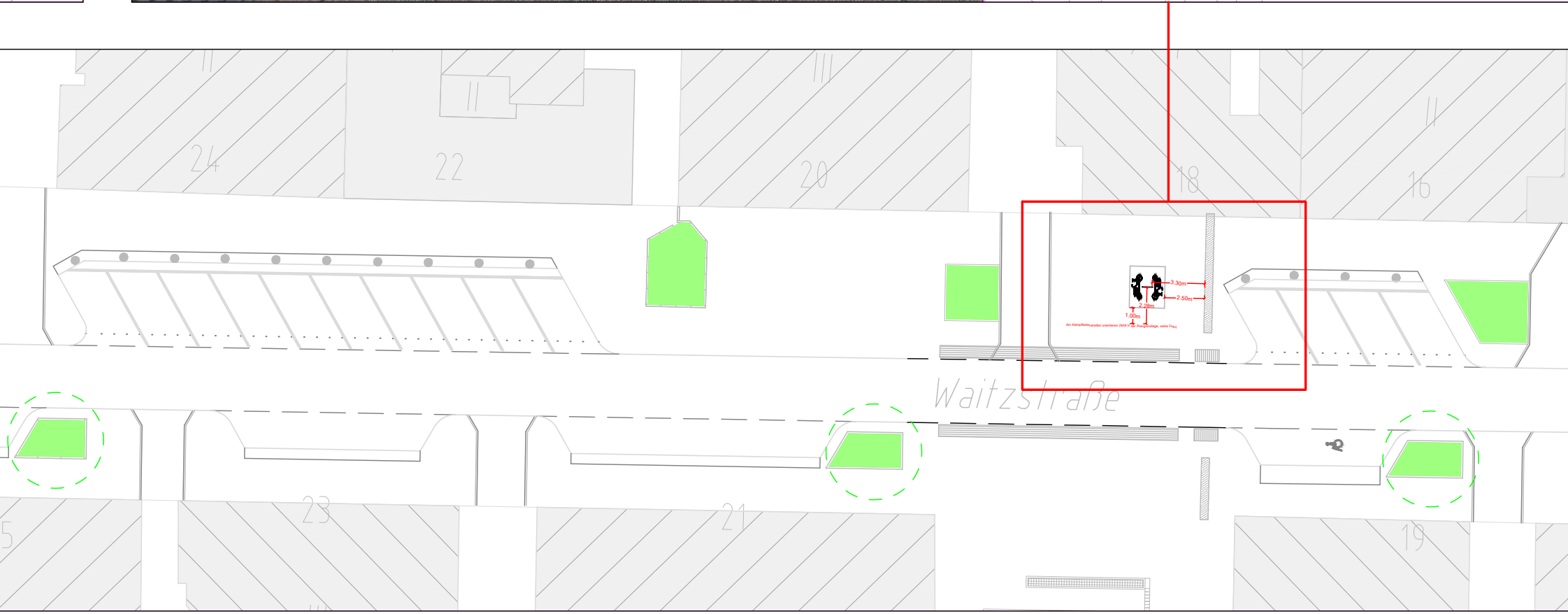
II
II
III
II
24
22
20
18
16
3.30m
2.50m
2.28m
1.00m
Waitzstraße
5
23
21
19

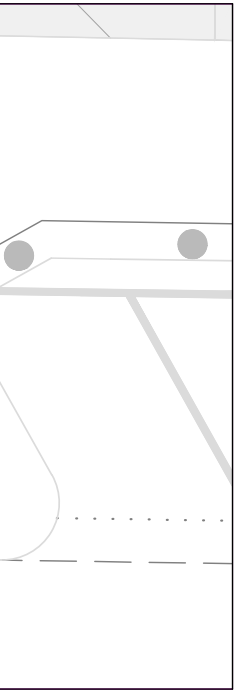



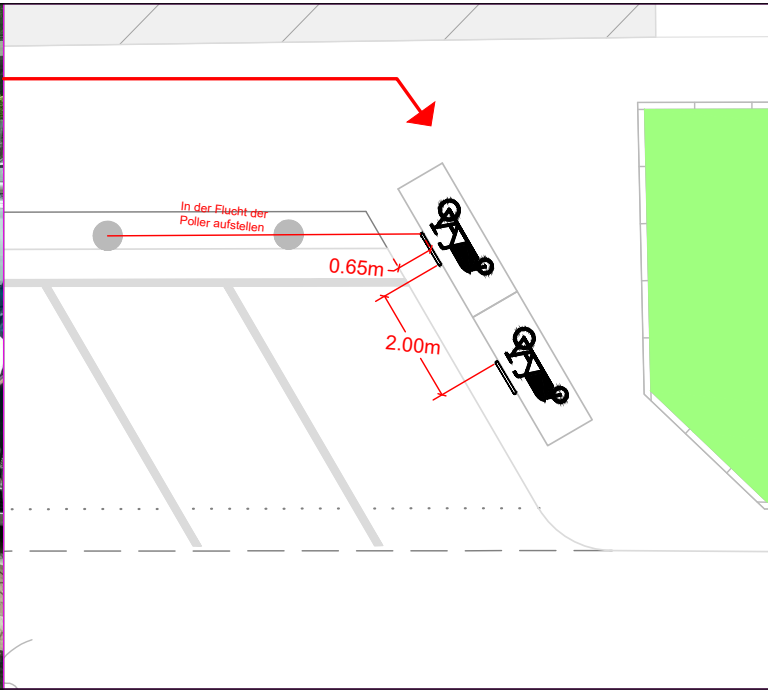
In der Flucht der
Poller aufstellen
0.65m
2.00m

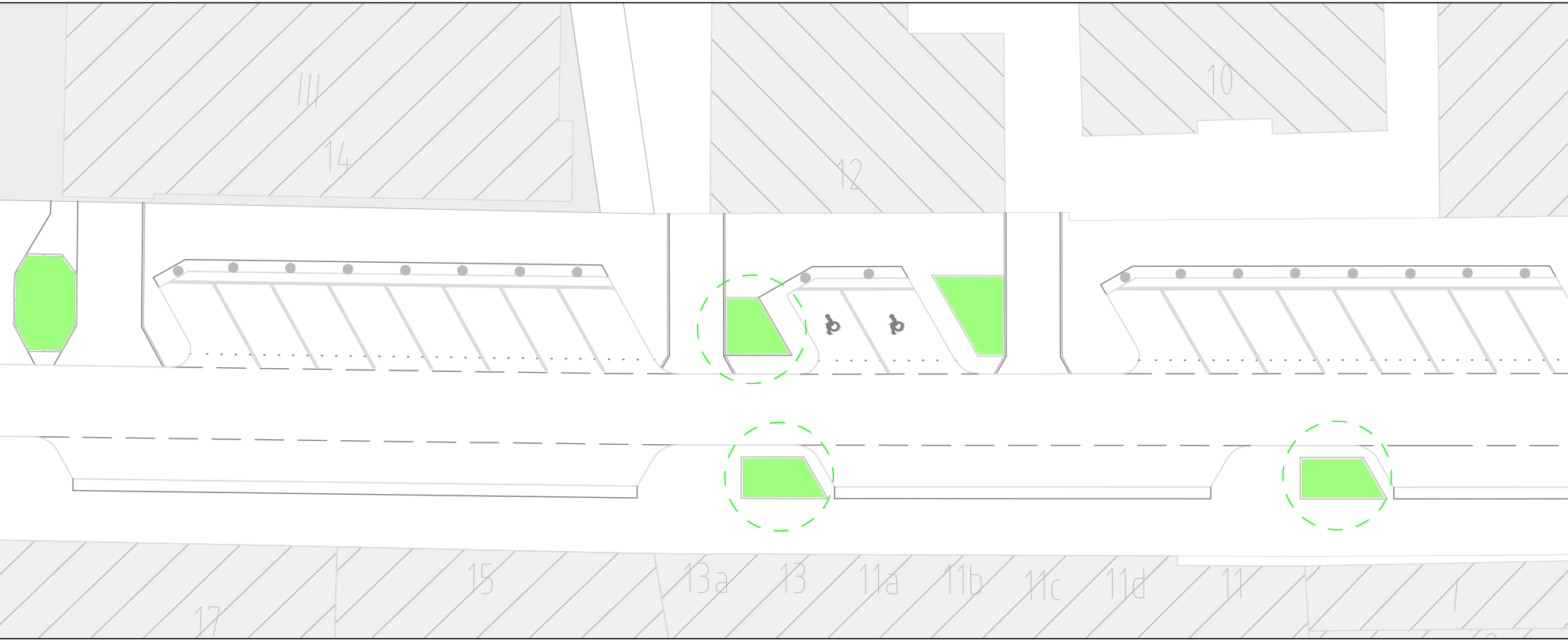
111
14
12
10
17
15
13a
13
11a
11b
11c
11d
11
1

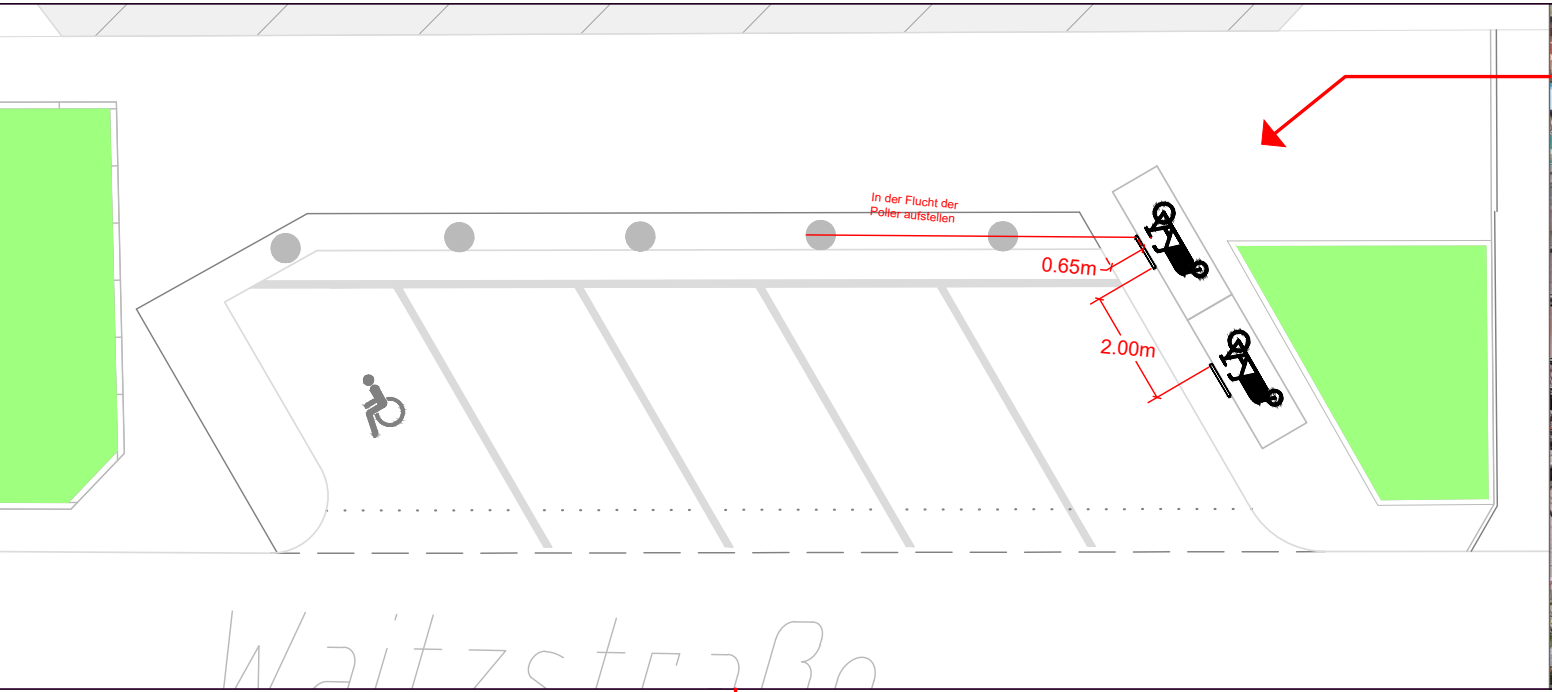
In der Flucht der Poller aufstellen
0.65m
2.00m
Waitzstraße

SIMONE BRUNS
JALOST STUDIOS
SALE
otheke

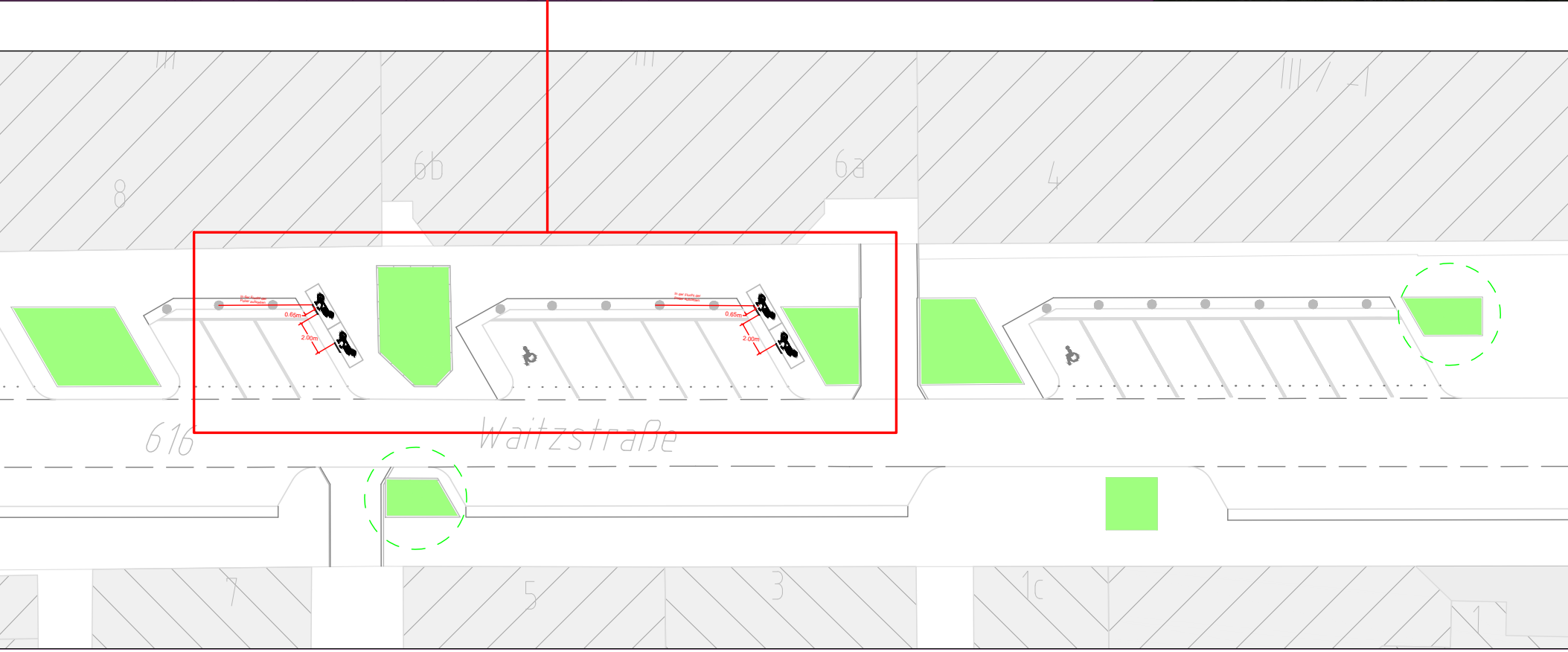
III
III
III / -1
8
6b
6a
4
In der Flucht der Poller aufstellen
0.65m
2.00m
In der Flucht der Poller aufstellen
0.65m
2.00m
616
Waitzstraße
7
5
3
1c
1



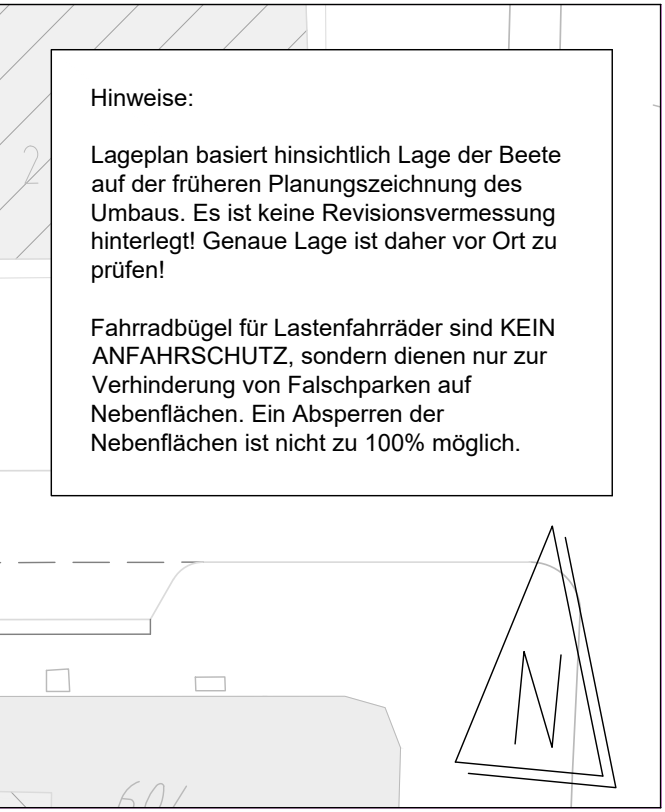

Hinweise:

Lageplan basiert hinsichtlich Lage der Beete auf der früheren Planungszeichnung des Umbaus. Es ist keine Revisionsvermessung hinterlegt! Genaue Lage ist daher vor Ort zu prüfen!

Fahrradbügel für Lastenfahrräder sind KEIN ANFAHRSCHUTZ, sondern dienen nur zur Verhinderung von Falschparken auf Nebenflächen. Ein Absperren der Nebenflächen ist nicht zu 100% möglich.

Prinzipskizze M 1:100, Stand: 14.05.2021. Alle Maße sind vor Ort zu prüfen.

Grundlegende Maße

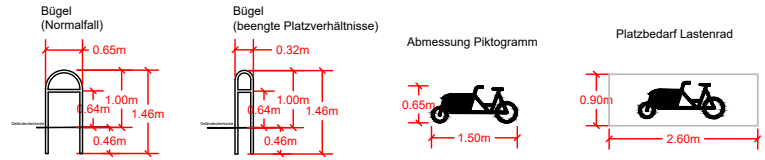
Bügel
(Normalfall)
0.65m
1.00m
0.64m
1.46m
0.46m
Bügel
(beengte Platzverhältnisse)
0.32m
1.00m
0.64m
1.46m
0.46m
Abmessung Piktogramm
0.65m
1.50m
Platzbedarf Lastenrad
0.90m
2.60m

Aufstellung auf Längsparkstreifen

Länge Parkstand gem. ReStra / EAR: 5,70m

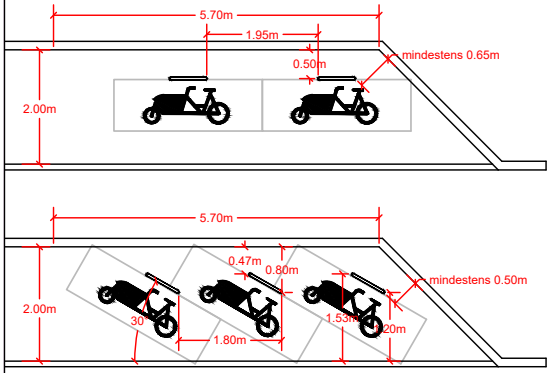
5.70m
1.95m
0.50m
mindestens 0.65m
2.00m
5.70m
0.47m
0.80m
mindestens 0.50m
2.00m
30°
1.80m
1.53m
1.20m

Aufstellung auf Schrägparkstand entsprechend Parkstandswinkel.

Aufstellung auf freier Fläche

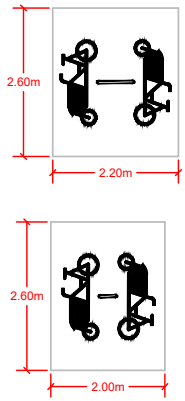
2.60m
2.20m
2.60m
2.00m

Index	Änderungen und Ergänzungen	Datum	Bearbeitet	Facht.gepr.

Bedarfs- und Realisierungsträger:

FREIE UND HANSESTADT HAMBURG
Bezirksamt Altona
Dezernat Wirtschaft, Bauen und Umwelt
Fachamt Management des öffentlichen Raumes
Abschnitt Verkehrsprojekte

Baumaßnahme:
Waitzstraße

Teilbaumaßnahme:
Einrichtung von Lastenradstellplätzen

Planinhalt:
Lageplan, Blatt 1/1

Geprüft:
Datum: ....
....
Unterschrift, Technische Aufsicht

Zeichnungs-Nr.: 2021-11-26_A

Maßstab: 1 : 250

Bearbeitet:
Datum: ....
....
Unterschrift, MR 210

Fachtechnisch geprüft:
Datum: ....
....
Unterschrift, MR 210

Aufgestellt:
Datum: ....
....
Unterschrift, MR 20

Freigegeben:
Datum: ....
....
Unterschrift, MR-L